

Руководство оператора | Платформа НЕЙРОСС

ВНИМАНИЕ

В настоящем разделе приведены сведения, ориентированные на операторов системы безопасности, в частности инструкции по использованию [Платформы НЕЙРОСС](#) для оформления и выдачи пропусков, видеонаблюдения, мониторинга и ситуационного реагирования.

Руководство администратора представлено в [отдельном разделе](#) — оно содержит более подробные сведения об устройстве Платформы, а также инструкции по установке, настройке и обслуживанию продукта.

Оглавление


- [Приступая к работе](#)
- [Запуск пользовательского приложения](#)
 - [ОС Microsoft Windows](#)
- [Работа с приложениями](#)
 - [АРМ НЕЙРОСС Доступ](#)
 - [АРМ НЕЙРОСС Центр](#)
 - [АРМ НЕЙРОСС Видео](#)
 - [АРМ НЕЙРОСС Отчёты](#)
 - [АРМ НЕЙРОСС Фотоидентификация](#)

Приступая к работе

Добро пожаловать! Перед вами Платформа НЕЙРОСС — универсальная платформа для решения задач обеспечения физической безопасности.

Платформа НЕЙРОСС представляет полный набор *сервисов* для автоматизации деятельности оператора. Доступ к сервисам Платформы с рабочего места осуществляется с помощью *пользовательских приложений* в составе АРМ НЕЙРОСС. Для использования приложений оператору необходима учётная запись в Платформе НЕЙРОСС. Учётную запись может выдать пользователь Платформы с правами администратора.

Запуск пользовательского приложения

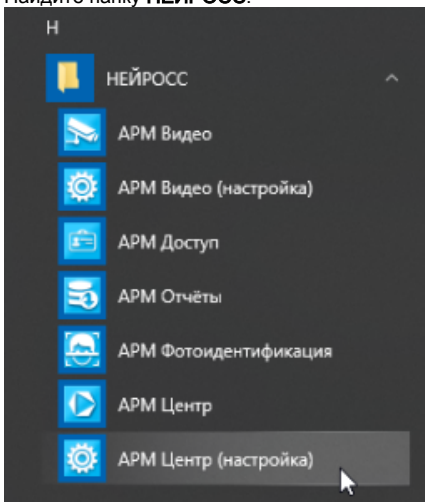
 Для запуска приложения на рабочем месте должен быть установлен дистрибутив АРМ НЕЙРОСС, компьютер на рабочем месте должен быть подключен по сети к работающему серверу Платформы НЕЙРОСС, а оператору должна быть выдана соответствующая учётная запись.

Способ запуска пользовательского приложения отличается в зависимости от операционной системы, установленной на компьютере рабочего места. Выберите вашу операционную систему в списке ниже:

- [ОС Microsoft Windows](#)

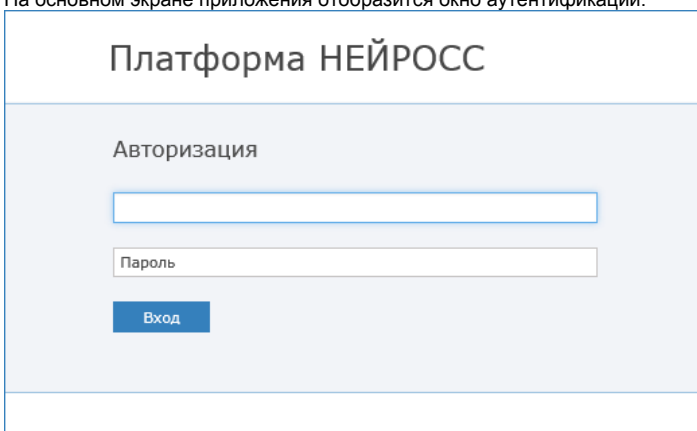
ОС Microsoft Windows

1. Откройте меню Пуск.
2. Найдите папку **НЕЙРОСС**.



3. Выберите ярлык необходимого пользовательского приложения и запустите его нажатием левой кнопки мыши.

4. На основном экране приложения отобразится окно аутентификации.



5. Введите учётные данные, предоставленные Вам администратором системы:

- a. В поле **Имя пользователя** введите имя пользователя (логин).
- b. В поле **Пароль** введите пароль,

6. Нажмите на кнопку **Вход**.



Программные средства Платформы НЕЙРОСС непосредственно в период запуска проверяют соответствие версии Платформы НЕЙРОСС и версии АРМ, если версии не совпадают, вы увидите сообщение о необходимости [загрузить и установить](#) новую версию.

Работа с приложениями

Выберите подходящее приложение в списке ниже.

АРМ НЕЙРОСС Доступ	Пользовательское веб-приложение для оформления и выдачи пропусков, управления персоналом, режимом доступа, графиками работы сотрудников и выполнения других функций контроля и управления доступом на объект.
АРМ НЕЙРОСС Центр	Пользовательское веб-приложение мониторинга и реагирования по событиям в системе с предоставлением максимально полной информации о месте и времени его возникновения и «связанных» данных: по точкам доступа, средствам ОТС, видеоданным с ближайших камер и проч., предоставляет средства управления системой и обеспечивает контроль действий операторов в процессе обработки инцидентов (в том числе за счёт предоставления алгоритма обработки).
АРМ НЕЙРОСС Видео	Пользовательское веб-приложение охранного и технологического телевидения, видеозаписи, а также ситуационной и сервисной видеоаналитики.
АРМ НЕЙРОСС Отчёты	Приложение предназначено для формирования выборок, сводок и отчётов любой структуры, сложности и внешнего вида.
АРМ НЕЙРОСС Фотоидентификация	Приложение реализует функции идентификации и подтверждения доступа